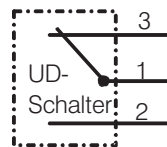


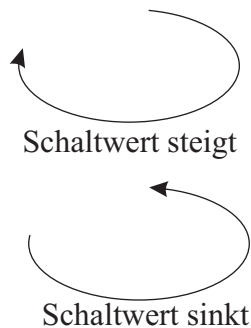


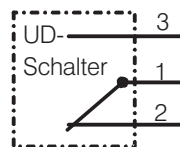
Einstellen Unterdruckschalter Typ 701

Austausch Unterdruckschalter

Unterdruckschalter mit Gabelschlüssel SW19 herausdrehen. Neuen Unterdruckschalter mit Hanf oder anderem Dichtungsmaterial abdichten. Dichtheitsprüfung vornehmen.



kein Vakuum



Vakuum >60%

Innensechskantschraube 2,5mm lösen, Unterdruckschalter drehen, Innensechskantschraube anziehen